

## 一、装修改造一览表：

序号	名称	数量	预算金额（元）	详细参数
1	幼儿园情景模拟实训室建设项目	1 项	46176	要求见下文
2	精密检测实训室建设项目	1 项	150000	要求见下文
3	赛证模拟实训室建设项目	1 项	34140	要求见下文
4	舞蹈实训室建设项目	1 项	167621.28	要求见下文
5	智能产品开发专业人工智能技术实训基地建设项目	1 项	52449	要求见下文
6	旅游综合实训室建设项目	1 项	120340	要求见下文
7	幼儿园教师资格证考试模拟系统建设项目	1 项	9633	要求见下文
	合计		580359.28	要求见下文

## 二、改修改造明细表：

### （一）幼儿园情景模拟实训室建设项目装修改造明细表：

序号	名称	详细装修改造内容	数量	单位	参考品牌
1	幼儿园情景模拟实训室建设项目	超六类网线：超六类八芯双屏蔽网线	50	米	
		4 平方电线：广东电缆阻燃电线	100	米	
		25PVC 线管	50	米	联塑牌
		二三插	2	个	西门子牌
		5 匹空调开关箱：380 伏、珠江牌开关、展业电箱	2	个	
		包排水管：九厘夹板	7	米	
		扇灰油漆：扇灰 3 遍、油白色立邦漆 3 遍	600	m <sup>2</sup>	
		拆窗帘	27	米	
		窗帘：带遮光布、金属导轨	27	米	
		文化建设：pvc 地板+喷画，面板为亚克力材料，亚克力广告立体字	40	m <sup>2</sup>	

### （二）精密检测实训室建设项目装修改造明细表：

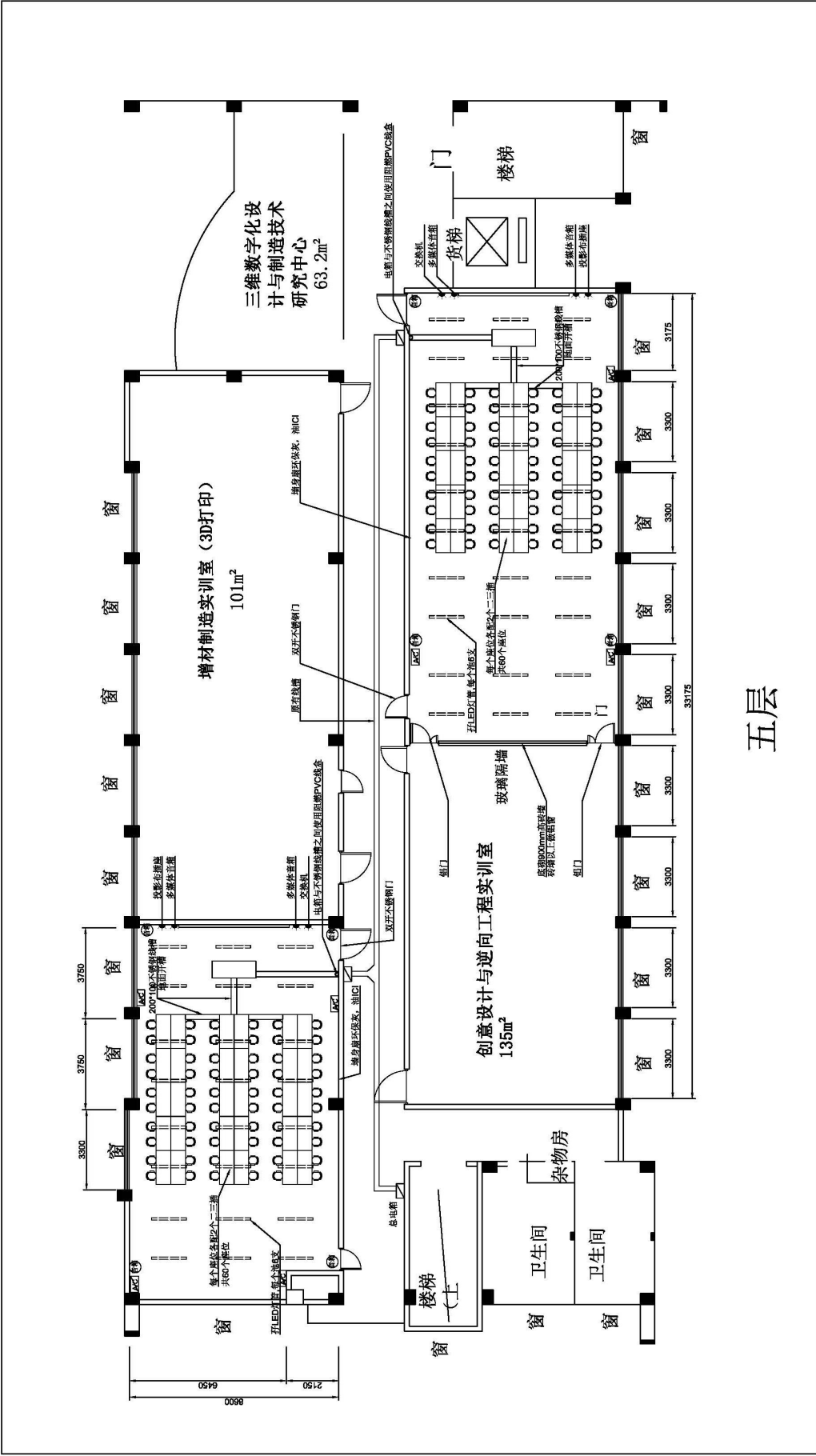
序号	名称	详细装修改造内容	数量	单位	参考品牌
1	精密检测实训室建设项目	(1) 墙体改造;	1	项	
		(2) 新建玻璃隔墙;			
		(3) 门洞改造;			
		(4) 墙面扇灰;			
		(5) 低压线路改造;			
		(6) 网络布线工程;			
		(7) 照明灯光改造;			
		(8) 窗帘。			

**详细数量及明细表:**

序号	施工名称	单位	数量	材料及工艺说明
1	拆 180mm 砖墙	m <sup>2</sup>	139.35	
2	开门洞	套	2.00	规格: 2750mm*1500mm
3	拆除门套	套	2.00	
4	地面开线槽	m	54.43	
5	红砖封门洞	m <sup>2</sup>	12.87	
6	水泥沙修补烂荡、地面	项	1.00	
7	地面修补地坪漆	m	36.52	
8	砌红砖 18 墙、间隔	m <sup>2</sup>	13.12	墙厚 180mm
9	铝窗	m <sup>2</sup>	19.76	铝厚 1.2 厘, 5 厘钢化白玻
10	铝门	m <sup>2</sup>	6.00	铝厚 1.2 厘, 5 厘钢化白玻
11	304#不锈钢双开门	套	4.00	
12	强电箱	套	1.00	
13	弱电箱	套	1.00	
14	空调电箱	套	6.00	三相四线独立开关电箱
15	三相四线主电线	m	396.00	绝缘 10 m <sup>2</sup> 电线
16	空调专用线	m	560.00	绝缘 4 m <sup>2</sup> 电线
17	插座线、照明线	m	3250.00	绝缘 2.5 m <sup>2</sup> 电线
18	网线	m	2400.00	超 6 类网线

19	线槽	m	1127.00	规格：38*12.5
20	音频线	m	120.00	双芯音频线
21	LED 光管	套	60.00	光管长 1200mm，双 LED 灯管
22	插座、开关	位	264.00	二三三面板
23	扇灰	m <sup>2</sup>	633.00	扇环保底灰，面油 ICI
24	交换机机柜	个	2	(42U 网络机柜) 图腾
25	窗帘	批	1	宽 3.3 米窗 6 个，3.8 米窗 2 个，6.5 米窗 1 个，浅黄色或浅绿色不透光绒布，铝合金或铁质导轨。

示意图：



五层

(三) 赛证模拟实训室建设项目装修改造明细表:

序号	名称	详细装修改造内容	数量	单位	参考品牌
1	赛证模拟实训室建设项目	拆原有线路 120 平方米	1	项	
		强电漏电安装 (含安装费、调试费)	120	平方米	
		不锈钢地槽:	48	米	
		1.0 厚不锈钢、用于电线网线平地面、尺寸 60*60*150			
		超六类网线: 超六类八芯双屏蔽网线	800	米	
		4 平方电线: 广东电缆阻燃电线	200	米	
		2.5 平方电线: 广东电缆阻燃电线	4500	米	
		25PVC 线管	400	米	联塑牌
		二三插	110	个	西门子牌
		电脑插	56	个	西门子牌
		3 位开关	10	个	西门子牌
		5 匹空调开关箱: 380 伏、珠江牌开关、展业电箱	2	个	
		包排水管: 九厘夹板	7	米	

(四) 舞蹈实训室建设项目装修改造明细表:

序号	名称	详细装修改造内容	数量	单位	参考品牌
1	拆卸建筑废弃物	木板墙、柜子、人工、天花、舞蹈把杆、镜子、窗帘、原有线路、光管、电风扇、复合木地板等; 具体大小以实际为准	1	项	无
2	材料搬运	含以上 1 项拆卸建筑废弃物等的搬迁及处理;	1	项	无
		电风扇、空调从敏行楼 B309 室搬运至指定地点			

3	铺木地板	15mm 阻燃夹板；	217.5	m2	无
		五金及白乳胶			
4	铺木龙骨架	30*40mm 木龙骨架；	217.5	m2	无
		250*250mm 间隔；			
		6mm 膨胀螺丝固定；			
		平整牢固、无毛刺			
5	舞蹈专用地胶	PVC 地胶；	217.5	m2	舞王牌
		3mm 厚；			
		国家体育总局专业舞蹈环保地胶			
		防滑耐磨、绿色环保；			
		须符合 GB/T 15036.1—2009 或 GB/T 18103—2013 要求			
6	木地脚线	木地脚线；	57.5	米	无
		8cm 高			
7	挂墙舞蹈把杆	53MM 实木把杆、内包 8MM 锰钢；	30	米	定制
		高杆距地面 120cm，低杆离地 100cm，整体距墙不小于 35cm；			
		高杆长 17-18m，低杆长 11-12m；			
		把杆直径 5~5.8cm；			
		45 镀锌管支架，表面光滑，坚实稳固			
8	活动舞蹈把杆	可调节舞蹈把杆	6	米	无
		把杆直径 5~5.8cm, 1.2mm 厚度 201 不锈钢管；			
		每根长度不短于 6 米；			
		底座支架为电镀钢管，表面光滑，坚实稳固			
9	舞蹈瑜伽垫	尺寸 1830*800*8cm；	50	张	无
		安全无味，韧性好，弹性大；			
		防滑			
10	强电漏电安装	所有照明、插座、风扇布线；	217.5	m2	无
		含人工安装费、调试费			
11	4 平方电线	空调电线；	260	米	无
		广东电缆阻燃电线；			
		ZRBVV 单塑多股			
12	2.5 平	照明、风扇、插座用；	1000	米	无

	方电线	广东电缆阻燃电线； ZRBVV 单塑多股			
13	25PVC 线管	电线套管； 25 阻燃管； 白色无味	100	米	联塑牌
14	二三插	86 型面板； 白色 A30 系列	15	个	雅点牌
15	3 位开关	照明、风扇用； 86 型面板； 白色 A30 系列	12	个	雅点牌
16	5 匹空调开关箱	380 伏空气开关一个、5 位明装电箱	2	个	珠江牌
17	LED 灯	200*1200LED 灯； 保证满足教室照明需求； 须符合 GB 50034—2013 的有关规定	24	个	华盈牌
18	风扇	220 伏； 功率 65W； 直径 450MM； 吸顶风扇	16	个	金铃牌
19	窗帘	亚麻布艺，简约现代版，布面双倍褶皱后尺寸 60 米*2.6 米，加厚，遮光率 70%以上，含布袋、挂钩、加厚铝合金直轨 30 米等所需材料，包安装；具体大小以实际为准。	30	米	无
20	墙面油漆扇灰	扇灰 3 遍； 油白色立邦漆 3 遍； 具体大小以实际为准	790	m2	立邦
21	镜子及安装	5 厘银镜及安装（包括镜座）； 镜座离地不大于 20cm； 距离顶端不大于 50cm； 具体大小以实际为准	23.76	m2	无
22	改铁门及翻新	由于地板垫高，铁门相应改短； 油漆翻新； 具体大小以实际为准	2	项	无

23	防白蚁处理	柜子、木地板防白蚁处理	217.5	m2	无
24	置物柜	定制尺寸:	9.6	m2	定制
		长*宽*厚 4000*2400*350mm;			
		18mm 多层实木生态板,			
		9mm 实木生态木背板;			
		10mm 地脚线;			
		封边、含门;			
		分 30 小格;			
		具体大小以实际为准			

示意图：详细示意图见附件。

(五) 智能产品开发专业人工智能技术实训基地建设项目装修改造明细表:

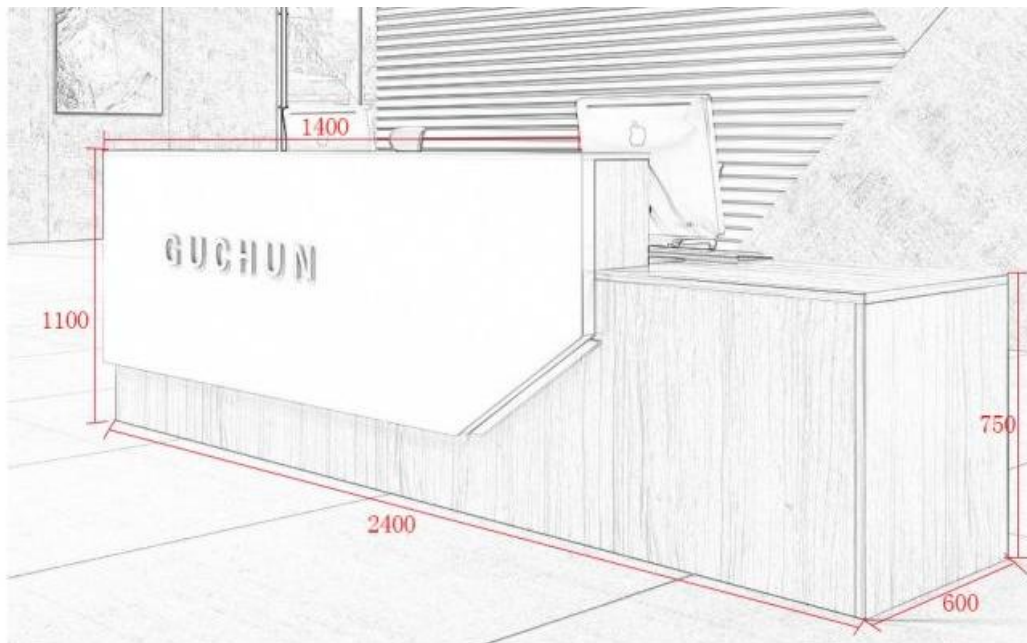
序号	名称	详细装修改造内容	数量	单位	参考品牌
1	智能产品开发专业人工智能技术实训基地建设项目	1. 定制白色监考接待桌一张(含活动柜*2): 2.4米*0.6米*0.75米(参考效果图) 2~3cm厚的白色高密度板, PVC材料板辅助制作。	1	项	
		2. 玻璃隔断: 包括钢化玻璃, 厚度10~12mm用于隔开考场和监考员位置, 包括不锈钢支撑架, 包括玻璃门及五金套件, 隔断位置见附件六, 面积约为22.5m(长7.5m*高3m)。			
		3. 墙面及顶面油漆翻新: 环保内墙漆两遍, 现场局部墙面扇灰修补打磨(顶面面积约为60m <sup>2</sup> , 侧面约为30~40m <sup>2</sup> )。			
		4. 网络布线: 网络线安装(要求14台电脑正常使用, 机柜位置见效果图2)及监控摄像头、交换机柜、硬盘录像机的网络布线和设备安装。			



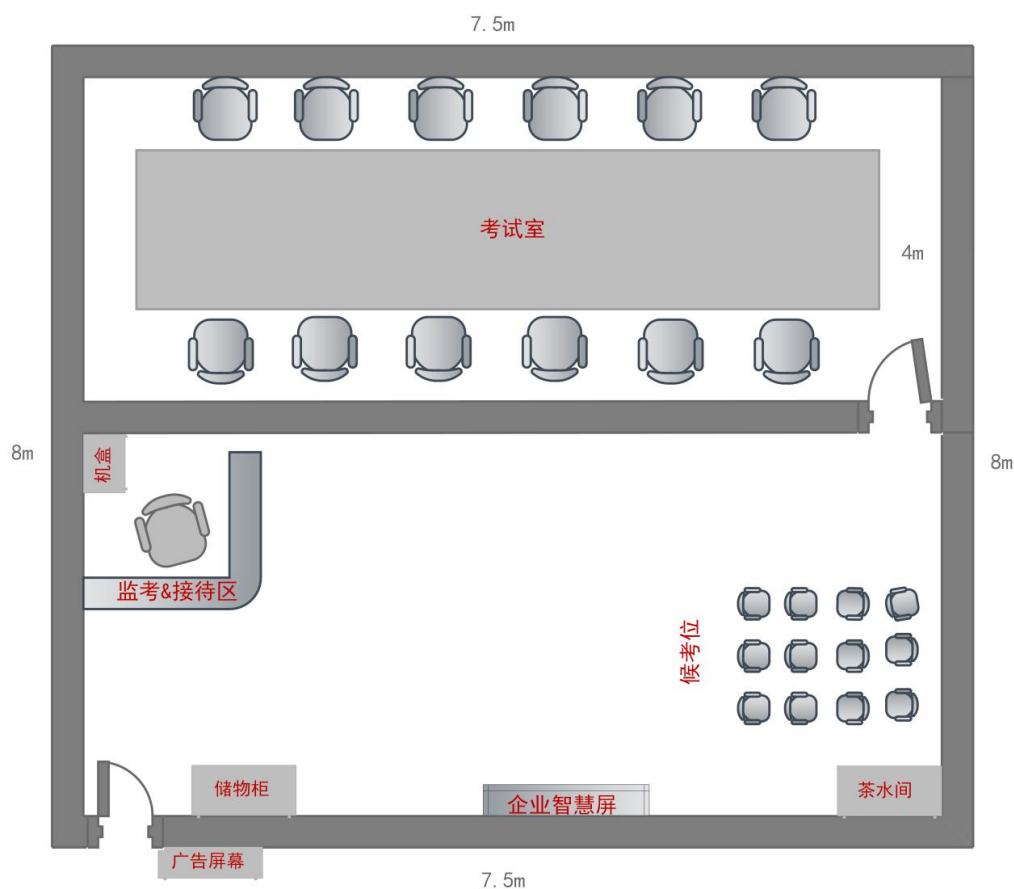
		<p>5. 电路布线：满足室内 14 台电脑、交换机、5 匹空调、电视照明、监控摄像头和硬盘录像机及接待区、等候区的电线路布线及插座和开关安装；含水泥砂、PVC 管套管、底盒等辅助材料；电线用法：普通二三插 2.5 平方，照明电线 1.5 平方，5 匹空调带开关插座 4 平方。</p>			
		<p>6. 装饰：亚克力双层夹画框 60cm*80cm*4 块，考场不锈钢牌匾 40*60CM 一块、铁艺落地书籍书收纳架一个。</p>			
		<p>7. 茶水间休息室线路安装：1.5 匹 220v 空调插座布线及安装，4 个二三插插座布线及安装。</p>			
		<p>8. 平面设计样图见效果图 2</p>			

**效果图：**

1、监考接待桌椅：2.4 米\*0.6 米\*0.75 米，白色+ 木色；



## 华为ICT学院VUE考点效果图



(六) 旅游综合实训室建设项目装修改造明细表:

序号	名称	详细技术参数	数量	单位	参考品牌
1	客房实训室文化氛围建设	1、文化挂牌制作：室内背景墙定制亚克力水晶板制作，不小于3块	1	批	
		2、室内侧墙面文化制作亚克力水晶板制作，不小于10平方米			
		3、墙面文化背景展板制作，水晶字等制作安装；墙面、顶面文化氛围渲染；展板亚克力板UV平板喷印制作；总面积不小于60平方米。			
		4、拆除原地面讲台区域台阶和墙面黑板，并且拆除后进行修缮，达到室内整体要求			
		5、教学区和客房区地面拆除或平整后，先铺设EPE材质静音棉，再铺防水地板，2个区域颜色区别开，需采用锁扣地板，SPC复合石材料			

		组成，防火阻燃，防潮防水，无甲醛，无铅，厚度不低于 6.0mm。面积不小于 70 平方米			
		6、客房卫生间区域，安装防滑瓷砖，吸水率≤5%，高密度全瓷胚底，墙面和地面，全面安装，面积不小于 20 平方米			
		7、教学区安装 U 形铝方通吊顶，铝方通厚度不小于国标 1.0mm，铝方通侧高不小于 75mm，底部宽度不小于 30mm，整体面积不小于 60 平方米。客房区采用石膏板平顶，并配合照明安装实施。客房区的卫生间区域吊顶采用铝扣板吊顶，并配合卫生间继承吊顶一体灯（包括但不限于取暖排气扇照明灯功能）			
		8、整体室内墙面翻新，批腻子，刷净味 0 污染乳胶漆，拆除原室内破损设备等。教学区和客房区域中间间隔，采用双层防爆玻璃，加厚钢化玻璃，厚度≥12mm，隔音隔热，承重系数更高，表面附防爆膜，并全面加贴耐磨薄膜			
		9、教学区和客房区域的窗帘重新定制和挂帘，教学区窗帘采用罗马杆挂杆，客房区采用电动窗帘挂杆电动窗帘需要配备智能系统模块和客房区智能酒店控制终端系统能够匹配并被其控制，窗帘布艺材质为卡芙尼面料，质感好兼具遮光性，内层使用半遮光雪纺白纱。室内窗户全部拆除，并安装新铝合金窗户，窗户的设计和安装，需要符合客房整体设计风格			
		10、客房实训室内 220V 交流电（线路单股不小于 2.5 平方）、网线（最低不低于 CAT6 类网线）、音响线等强弱电安装和布线，电源插座和网口等安装，需要将室内裸漏的排污管道进行封板隔离的美化处理			
		11、服务要求：整体工作包含拆除、安装，以及维护、调试并依据学校管理条例清除现场建筑垃圾			
2	客房	1、窄边框平开门	1	扇	

	卫生间玻璃门	<p>2、边框采用 304 不锈钢材质，防潮防锈；玻璃门下方安装防水挡水 PVC 基石</p> <p>3、加厚钢化玻璃，厚度<math>\geq 8\text{mm}</math>，隔音隔热，承重系数更高，表面附防爆膜，并全面加贴防磨薄膜</p> <p>4、推拉式把手或者平开式设计；门缝结合处采用密封挡水条</p> <p>5、尺寸不小于 200cm*120cm</p> <p>6、服务要求：整体工作包含拆除、安装，以及维护、调试并依据学校管理条例清除现场建筑垃圾</p>			
3	客房卫生间干湿分离钢化玻璃	<p>1、304 不锈钢主架，稳定性强，防潮防锈，表面光滑镜面</p> <p>2、钢化玻璃，全面加贴防磨薄膜，纳米工艺易清洗，厚度<math>\geq 8\text{mm}</math>；表面附防爆膜</p> <p>3、门玻璃顺畅合页，对接挡水条胶条，缓冲式设计，安全保护</p> <p>4、整体面积不小于 10 个平方</p> <p>6、服务要求：整体工作包含拆除、安装，以及维护、调试并依据学校管理条例清除现场建筑垃圾</p>	1	套	
4	客房卫生间毛巾架	<p>1、全合金材质设计、防潮防生锈</p> <p>2、2 层架体设计，可摆放多种毛巾物品</p> <p>3、毛巾架规格不小于 60*18*23cm。</p> <p>4、服务要求：整体工作包含拆除、安装，以及维护、调试并依据学校管理条例清除现场建筑垃圾</p>	1	套	
5	客房卫生间智能镜	<p>1、壁挂式设计，内置 LED 灯</p> <p>2、双触摸开关，可控制灯光，可一键除雾</p> <p>3、2cm 磨砂边，5mm 高清银镜，镜面光滑更高清，不易氧化</p> <p>4、白光，暖光，冷光，三色光源可切换</p> <p>4、智能显示时间</p> <p>5、尺寸<math>\geq 60*80\text{cm}</math>。</p> <p>6、服务要求：包含拆除、安装，以及维护、调试并依据学校管理条例清除现场建筑垃圾</p>	1	个	

6	客房区智能安全门	门身采用木质复合门，防盗防撬。中间采用蜂窝结构，隔音效果更好。智能门锁，实时云猫眼抓拍，可通过密码、房卡、指纹、人脸识别，远程操作下发密码等方式实现开锁。可室内一键反锁。客房区智能安全门尺寸不小于 2700*970mm。包含拆除原实训室门，安装新实训室门，以及维护、调试并依据学校管理条例清除现场建筑垃圾和旧门	1	扇	金大门业、雅安泰、甲中甲
7	教学区教室门	<ol style="list-style-type: none"> <li>1、木质复合门，平板凹槽设计</li> <li>2、合页采用复合五金，承托力强</li> <li>3、静音磁吸锁，隐藏式锁舌，更静音安全</li> <li>4、免漆材质，达到 E1 级环保要求</li> <li>5、尺寸不小于 2700*970mm</li> <li>6、服务要求：整体工作包含拆除原实训室门，安装新实训室门，以及维护、调试并依据学校管理条例清除现场建筑垃圾和旧门</li> </ol>	1	扇	金大门业、雅安泰、甲中甲
8	教学储物间门	<ol style="list-style-type: none"> <li>1、铝合金材质，铝合金厚度不低于 3.00mm</li> <li>2、推拉设计，节约空间，结实耐用</li> <li>3、防潮防霉，无下轨道设计，便于地面清洁</li> <li>4、尺寸不小于 2700*970mm。整体工作包含拆除、安装，以及维护、调试并依据学校管理条例清除现场建筑垃圾</li> </ol>	1	扇	定制
9	教学区储物间柜	<ol style="list-style-type: none"> <li>1、教学区储物间柜安装室内装修设计，装修定做，柜体的柜层数<math>\geq 2</math>层</li> <li>2、多层实木夹板，木板厚度 <math>\geq 18</math> 厘米，全掩门，带钥匙门锁。</li> <li>3、隔音：隔音系数<math>\geq 55</math>dB</li> <li>4、整体柜体设计，需符合实训室整体要求，且柜体下方需要加固并固定在地面，推拉不会晃动</li> <li>5、防火：采用防火涂料，防火等级大于等于；</li> <li>6、长<math>\geq 3</math> 米，高度<math>\geq 2.05</math> 米，深度<math>\geq 0.5</math> 米</li> </ol>	6.44	平方米	定制(见效果图)

		7、包含拆除、安装，以及维护、调试并依据学校管理条例清除现场建筑垃圾			
10	吊顶和灯光系统	1、教学区域采用 LED 吸顶灯，功率不小于 36 瓦，数量不少于 2 组；模拟客房区域采用 LED 筒灯设计，功率不小于 3 瓦，数量不少于 3 组 2、所有灯光均需采用防眩技术，具有护眼功能 3、服务要求：整体工作包含拆除、安装，以及维护、调试并依据学校管理条例清除现场建筑垃圾	1	项	定制
11	客房插卡取电系统	1、取电方式：高频房卡感应式取电 2、40A 大功率设计，最大负载 8000W，可带动空调等大功率电器设备，安全性能强 3、带有延时断电功能 4、服务要求：整体工作包含拆除、安装，以及维护、调试并依据学校管理条例清除现场建筑垃圾	1	个	定制
12	地毯	1、短绒尼龙材质 2、有一定阻燃作用，阻燃级别 $\geq$ B2 级，脚感柔软舒适，抗扶倒强 3、抗静电，耐磨，不褪色不掉毛，印花图文 4、服务要求：整体工作包含拆除、安装，以及维护、调试并依据学校管理条例清除现场建筑垃圾	5	平方	定制
13	洗手盆	1、防水防潮材质，0 甲醛 2、外部光洁，易清洗 3、盆部采用陶瓷光滑材质 4、配备水龙头，可左右调节出水 5、配备防水台面，陶瓷材质。 6、进行室内水路接通和排出的管道设计和安装，下水管道采用 S 弯型防臭下水管道 7、服务要求：整体工作包含拆除、安装，以及维护、调试并依据学校管理条例清除现场建筑垃圾	1	套	定制(见效果图)

14	淋浴花洒套装	<p>1、采用黄铜主体，国标电镀。防氧化、防生锈</p> <p>2、拥有手持花洒，顶喷，水龙头和喷枪，四大功能结合一体，并可一键操作切换</p> <p>3、采用沁氧水流技术，将空气和水比例混合，出水圆润不刺痛</p> <p>4、顶喷和花洒，可自由升降</p> <p>5、配置宽大置物台，可摆放沐浴物品</p> <p>6、需要进行水路进入和排污设计和安装，下水管道采防臭下水管道</p> <p>7、服务要求：整体工作包含拆除、安装，以及维护、调试并依据学校管理条例清除现场建筑垃圾</p>	1	套	箭牌、四季沐歌、TOTO
15	马桶	<p>1、连体式座便器马桶</p> <p>2、落地式安装、无需接排水</p> <p>3、坑距 305/400mm</p> <p>4、冲水方式：喷射虹吸式</p> <p>5、材质：采用 PP 盖板</p> <p>6、两档按钮，3.5L/5L。需要进行水路进入和排污设计和安装，下水管道采防臭下水管道</p> <p>7、服务要求：整体工作包含拆除、安装，以及维护、调试并依据学校管理条例清除现场建筑垃圾</p>	1	个	箭牌、恒洁卫浴、TOTO
16	茶艺实训水池	<p>1、水池出水龙头和水槽用 304 食品级不锈钢材质。水池上方安装挂墙式电热水器，功率大于等于 3000W，出水量不小于 45L/H，全封闭水箱，配有智能安全防干烧系统，体积不大于 19*39*61cm，内置微电脑控制系统，可调节温度和显示温度，电热水器需要进行水路进入和排污设计和安装。</p> <p>2、加厚石英或不锈钢台面，防水防腐，易清理</p> <p>3、水池下方，采用多组柜体组成，柜体材质采用 18mm 环保板材或者不锈钢金属板材组成。柜体内空间大，方便存放物品。</p>	1	组	定制(见效果图)

		4、水池规格不小于320cm*75cm*50cm			
		5、需要进行水路进入和排污设计和安装，下水管道采用S弯型防臭下水管道			
		6、服务要求：整体工作包含拆除、安装，以及维护、调试并依据学校管理条例清除现场建筑垃圾			
17	茶艺照明LED灯	1、教室内线路改造	12	个	爱德朗、飞利浦、欧普照明
		2、LED护眼筒灯			
		3、吊顶LED护眼平板灯			
		4、服务要求：整体工作包含拆除旧设备、安装新设备，以及维护、调试并依据学校管理条例清除现场建筑垃圾			
18	实训教学氛围射灯	1、led轨道射灯，cob光源，高亮聚光，多角度旋转。	20	个	爱德朗、凯都灯饰、雷士照明
		2、铝材，塑料材质。			
		3、单个射灯功率不小于36W			
		4、服务要求：整体工作包含拆除旧设备、安装新设备，以及维护、调试并依据学校管理条例清除现场建筑垃圾			
19	室内茶艺氛围制作	1、室内绿色植被摆放	1	批	定制
		2、室内文化氛围设计和安装，采用亚克力水晶板、UV直喷等材质和工艺实现，面积不小于20平方米			
		3、创业办公用品包括：订书机5个、文件夹10个、文件框5个、笔10盒、记账本10本、回形针10盒、一次性纸杯10袋、固体胶10个、便利贴10组、垃圾桶5个、垃圾袋≥20卷等办公用品。			
		4、地面原地板拆除，并平整后，先铺设EPE材质静音棉，再铺设防水地板，需采用锁扣地板，SPC复合石材料组成，防火阻燃，防潮防水，无甲醛，无铅，厚度不低于6.0mm，面积不小于130平方米。并且对讲台区域进行修缮。			
		5、整体室内墙面翻新，批腻子，刷			



		<p>净味 0 污染乳胶漆，拆除原室内破损设备等</p> <p>6、室内原窗帘拆除，安装新设计的窗帘，窗帘采用罗马杆挂杆，材质为卡芙尼面料，质感好兼具遮光性，内层使用半遮光雪纺白纱</p> <p>7、茶艺室内 220V 交流电（（线路单股不小于 2.5 平方））、网线（最低不低于 CAT6 类网线）、音响线等强弱电安装和布线，电源插座和网口等安装</p> <p>8、服务要求：整体工作包含拆除、安装，以及维护、调试并依据学校管理条例清除现场建筑垃圾</p>			
20	实训室门	<p>1、木质复合门，平板凹槽设计</p> <p>2、合页采用复合五金，承托力强</p> <p>3、静音磁吸锁，隐藏式锁舌，更静音安全</p> <p>4、免漆材质，达到 E1 级环保要求</p> <p>5、尺寸不小于 210mm*970mm</p> <p>6、服务要求：整体工作包含拆除原实训室门，安装新实训室门，以及维护、调试并依据学校管理条例清除现场建筑垃圾和旧门</p>	2	扇	金大门业、雅安泰、甲中甲

**效果图：**

1、教学区储物间柜



## 2、洗手盆



## 3、茶艺实训水池



(七) 幼儿园教师资格证考试模拟系统建设项目装修改造明细表：

序号	名称	详细技术参数	数量	单位	参考品牌
2	不锈钢门	厚度：不小于 1.2cm 厚不锈钢门	5.3	平方米	
		尺寸：1180mm*2250mm			
		安装：包含拆除原有铁门，安装新的不锈钢门			
3	墙面镜子	材质：5 厘银镜	9.9	平方米	
		尺寸：1650mm*6000mm			
		安装：贴合墙面，安装到位			